

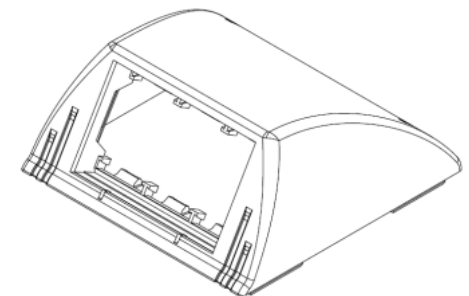
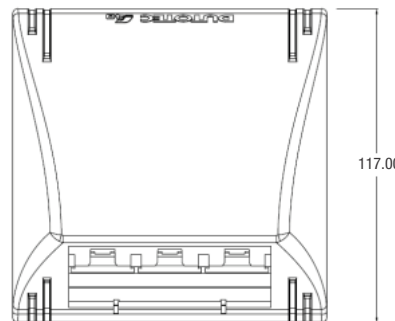
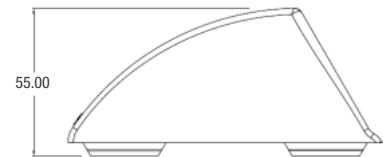
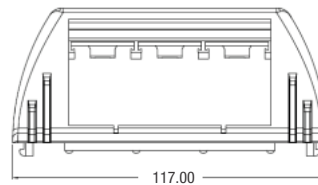
Porta Equipo Rectangular AVE 3 Módulos R40

referencias: BLANCO: DR22040.00



Especificaciones / Materiales:

- Con un diseño diferente que hace posible que su colocación en la canaleta sea en cualquier dirección y facilita el uso.
- El porta equipo AVE posee un fijador interno con encaje tipo riel que no necesita tornillos
- Para instalar el porta equipos en la canaleta es indispensable usar el bastidor de articulación.
- Suministrado: Unitario
- Composición: ABS-V0
- Conductividad electrica (%IACS): 0%
- Temperatura de funcionamiento: -20°C a + 180°C
- Colores disponibles: Blanco
- Peso Kg: 0.090
- Solución de mercado: Hogar, oficina e industria:



*Acotaciones en mm

Cubicación Individual

Ancho	Altura	Profundidad	Cubicación (mm ³)	Peso (Kg)
117	55	117	752895	0,090

Cubicación del caja conteniendo 10 piezas

Ancho	Altura	Profundidad	Cubicación (mm ³)	Peso (Kg)
375	210	140	11025000	1,026

